
























РАЗВИВАЕМСЯ, ИГРАЯ ВМЕСТЕ

ДЛЯ ВЗРОСЛЫХ И МАЛЫШЕЙ 2-3 ЛЕТ

ТЕМА НЕДЕЛИ / МАТЕРИАЛ	НАШЕ ТЕЛО ЗАНЯТИЯ # 1-6	НАШЕ ЛИЦО ЗАНЯТИЯ # 7- 12	НАША ОДЕЖДА ЗАНЯТИЯ # 13- 18	КОЛОБОК ЗАНЯТИЯ # 19- 24	ЁЖИК ЗАНЯТИЯ # 25- 30	КОТЕНОК ЗАНЯТИЯ # 31- 36
	Крупа, макароны	Овощное, ягодное пюре безопасные краски	Бумага, фольга	Тесто или пластилин	Овощи	Вата
1. ПЕСЕНКА - ПРИВЕТСТВИЕ	Здравствуйте! 					
2. МУЗЫКАЛЬНАЯ РАЗМИНКА ВМЕСТЕ СО ВЗРОСЛЫМ	Гармонист	Журчит водица 	Собираемся гулять 	Колобок 	Ёжик 	Котёнок 
	Ручки 	Водичка 				
3. ПОЙТЕ ВМЕСТЕ С НАМИ	Развитие речи: А 	Развитие речи: А, У 	Развитие речи: А, У, Э 	Развитие речи: А, У, Э, О 	Развитие речи: А, У, Э, О, Ы 	Развитие речи: А, У, Э, О, Ы 
4. ПАЛЬЧИКОВАЯ ГИМНАСТИКА	Сорока – ворона 	Наши пальчики проснулись	Одежда 	Колобок убежал 	Овощи 	Цап-царап 
5.1. ИГРЫ И УПРАЖНЕНИЯ НА ВЫБОР	ТВОРЧЕСКАЯ ЧАСТЬ ПО ТЕМАТИКЕ НЕДЕЛИ – ВЫБИРАЙТЕ ВМЕСТЕ, ВО ЧТО ПОИГРАТЬ НА ЭТОТ РАЗ – ГЛАВНОЕ, ЧТОБЫ БЫЛО ИНТЕРЕСНО!					
	Рисуем горизонтальные линии и точки в манке	Рисуем пюре или красками точки и линии	Учимся работать с бумагой: мнём, трем	Учимся работать с тестом / пластилином	Игра - Запомни овощи	Игра - Разорви вату
	Игра - Нарисуй дорожки	Игра - Ловись, рыбка	Игра - Разверни сюрприз	Игра - Собери тесто	Рисуем линии (огурец)	Аппликация - Котенок
	Аппликация – Привет, малыш	Игра - Вымой макароны	Игра - Постирай в стиральной машине	Игра - Катись колобок	Игра - Покатай ножкой	Игра - Подуй на пушистика
6. РЕКОМЕНДУЕМ ПОЧИТАТЬ С РЕБЕНКОМ	Список произведений детских авторов по теме: Наше тело.	Список произведений детских авторов по теме: Наше лицо.	Список произведений детских авторов по теме: Одежда.	Список произведений по теме: Русские народные сказки.	Список произведений детских авторов по теме: Ёжик.	Список произведений детских авторов по теме: Кошки, коты и котята.
7. СОВЕТ ВЗРОСЛОМУ НА КАЖДЫЙ ДЕНЬ	Обнимите, тихонько скажите!	Можно, я тебя поцелую?	Кривляемся правильно!	Колобок надуйся!	Ёжик шипит.	Я тебя понимаю.
8. ПЕСЕНКА - ПРОЩАНИЕ	До свидания! 					
5.2. ИГРЫ И УПРАЖНЕНИЯ НА ВЫБОР	ТВОРЧЕСКАЯ ЧАСТЬ ПО ТЕМАТИКЕ НЕДЕЛИ					
	Рисуем вертикальные линии в манке	Рисуем вертикальные линии пюре и красками	Рвем бумагу на кусочки	Игра - Шарик из теста	Игра - Найди пару	Игра - Шарик и комки из ваты
	Игра - Волшебное сито	Работа с трафаретом - Дорисуй лицо	Аппликация – Почини одежду	Игра - Спрячь колобка	Рисуем тычками (кочерыжка от капусты) Аппликация - Открытка	Аппликация - Котенок (ватные диски)
	Игра - Копилка - погремушка	Игра - Составь лицо	Игра - Сделай дорожки	Игра - Найди клад		Поиграем в котёнка

5.3. ИГРЫ И УПРАЖНЕНИЯ НА ВЫБОР		ТВОРЧЕСКАЯ ЧАСТЬ ПО ТЕМАТИКЕ НЕДЕЛИ					
	Рисуем волнистые линии в манке	Рисуем волнистые линии пюре или красками	Катаем шарики и комки из бумаги	Игра - Колбаски из теста	Рисуем тычками (картошка)	Игра - Колбаски из ваты	
	Игра - Мельница	Работа с трафаретом - Дорисуй лицо (волосы)	Аппликация - Гномик	Игра - Режем ножиком	Игра – Разбери овощи	Игра - Кошки - мышки	
	Игра - Части тела	Игра – Покажи части лица	Игра - Достань белье из стиральной машины	Игра - Надави на тесто	Пирамидка из овощей Игра - Собери ножками	Игра - Спрячь мышонка	
5.4. ИГРЫ И УПРАЖНЕНИЯ НА ВЫБОР		ТВОРЧЕСКАЯ ЧАСТЬ ПО ТЕМАТИКЕ НЕДЕЛИ					
	Закрашиваем кружочки в манке	Закрашиваем кружочки пюре или красками	Катаем жгутики из бумаги	Игра – плоские фигурки из теста	Рисуем тычками (черри)	Котенок – аппликация из ваты	
	Игра - Прятки	Игра - Наполни кувшинчик	Аппликация - Сушим белье	Игра - Выдави фигуры	Игра - Угадай на ощупь	Рисуем ватой - тычkovание	
	Игра - аппликация Покорми цыплят	Рисунок ладошками - Мое солнышко	Аппликация – Одень человечка	Игра - Дорожки для Колобка	Рисуем корзинку с овощами	Игра - Отожми вату	
5.5. ИГРЫ И УПРАЖНЕНИЯ НА ВЫБОР		ТВОРЧЕСКАЯ ЧАСТЬ ПО ТЕМАТИКЕ НЕДЕЛИ					
	Аппликация - Подарок	Учимся рисовать лицо	Делаем гармошки из бумаги	Игра - Испеки пирожки	Рисуем морковкой - тычkovание	Рисуем ватными палочками	
	Игра - Наполни кувшинчик	Игра - Варим кашку	Игра - Подуй на снежинку	Игра - Покорми цыплят	Игра - Что так пахнет	Игра - Мягкий дуршлаг	
	Игра - Как у других	Игра – Накорми гостей Игра - Как у других	Первое оригами - Самолетик Игра - Снежки	Объемная аппликация - Колобок Игра на полу - Дорожки	Поделка из овощей - Ежик	Игра - Спрячь пушистика Игра - Держи пушистика	
5.6. ИГРЫ И УПРАЖНЕНИЯ НА ВЫБОР		ТВОРЧЕСКАЯ ЧАСТЬ ПО ТЕМАТИКЕ НЕДЕЛИ					
	Учимся рисовать человечка в манке	Игра - Раздави ягоду	Ножницы - режем по линиям	Игра - Сделай форму	Рисуем тычками - Запасы ежика	Игра - Бусы из ваты	
	Аппликация - Цветная пирамидка	Игра - Волшебное сито	Игра - Сделаем ребенка	Игра – Сказка про Колобка	Игра - Что это на вкус	Игра – Выложи по образцу	
	Рисуем в темноте (крупа)	Рисуем в темноте (пюре)	Игра - Учусь одеваться	Игра - Ёжик	Поделка из овощей - Цветы Сильные ладошки	Игра - Где мышка Игра - Катись клубочек	
<p>ИГРАЯ ВМЕСТЕ С МАЛЫШОМ, ВМЕСТЕ ОТМЕЧАЙТЕ выполненные задания и упражнения, особенно те, что ПОНРАВИЛИСЬ РЕБЕНКУ БОЛЬШЕ ВСЕГО.</p> <p>ЭТИ ИГРЫ - ОСНОВА ДЛЯ ЛЕГКОГО И ЖЕЛАННОГО ОБУЧЕНИЯ ВАШЕГО МАЛЫША В БУДУЩЕМ!</p>							