













































# УЧИМСЯ, ИГРАЯ ВМЕСТЕ

ДЛЯ ВЗРОСЛЫХ И МАЛЫШЕЙ 3-4 ЛЕТ

ТЕМА НЕДЕЛИ	СЕМЬЯ ЗАНЯТИЯ # 1-6	ИГРУШКИ ЗАНЯТИЯ # 7- 12	МЕБЕЛЬ ЗАНЯТИЯ # 13- 18	ФРУКТЫ И ЯГОДЫ ЗАНЯТИЯ # 19- 24	ДОМАШНИЕ ЖИВОТНЫЕ ЗАНЯТИЯ # 25- 30	ЖИВОТНЫЕ ЛЕСА ЗАНЯТИЯ # 31- 36
1. ПЕСЕНКА - ПРИВЕТСТВИЕ	Здравствуй! 					
2. МУЗЫКАЛЬНАЯ РАЗМИНКА	Семья 	На прогулку 	Переезжаем 	Фрукты - Ягоды 	Мы ехали на лошадке 	Животные 
3. АРТИКУЛЯЦИОННАЯ гимн-ка	Варенье 	Шарик 	Часики 	Обезьянка 	Едет трактор 	Пожар в лесу 
4. ПАЛЬЧИКОВАЯ гимн-ка (мама)	Моя семья! 	Игрушки 	Гости 	Считаю фрукты 	Домашние детеныши 	Лесные детеныши 
5. ПАЛЬЧИКОВАЯ гимн-ка (сюжет)	Мой дедушка ходит 	Чудо-очки 	Мебель 	Яблочко, банан 	Барашек и козлёнок 	Пошли дети гулять 
6. ФИЗКУЛЬТ.МИНУТКА (крупная моторика – сюжет)	Мой дедушка ходит 	Чудо-очки 	Мебель 	Яблочко, банан 	Барашек и козлёнок 	Пошли дети гулять 
7. ПОЙТЕ С НАМИ – изучаем звуки (4 процесса в одном)	Гласные 	Йотированные гласные 	Звонкие непарные согласные 	Звонкие парные согласные 	Глухие парные согласные 	Глухие непарные согласные 
8.1. ИГРЫ И УПРАЖНЕНИЯ НА ВЫБОР	ТВОРЧЕСКАЯ ЧАСТЬ ПО ТЕМАТИКЕ НЕДЕЛИ – ВЫБИРАЙТЕ ВМЕСТЕ, ВО ЧТО ПОИГРАТЬ НА ЭТОТ РАЗ – ГЛАВНОЕ, ЧТОБЫ БЫЛО ИНТЕРЕСНО!					
	Прячем гласные (тесто, пластилин)	Делаем гласные из пластилина	Прячем звуки - штриховка	Ищем и прячем новые звуки	Переверни и назови новый звук	Переверни и назови
	Цифровая матрешка – счет до 20	Переверни и назови	Определяем много-мало	Знакомимся с новыми геометрич. фигурами	Геометрические фигуры в тесте	Сюжетная разминка – Мишка косолапый
	Пальчики легли спать	Геометрический сортер	Цифровая матрешка – десятки до 100	Фигуры из спичек	Найди тень животного	Кляксография – развиваем мышление
	Семейное дерево					
9. РЕКОМЕНДУЕМ ПОЧИТАТЬ С РЕБЕНКОМ	Список произведений детских авторов по теме: Семья.	Список произведений детских авторов по теме: Игрушки.	Список произведений детских авторов: Мебель.	Список произведений по теме: Фрукты и Ягоды.	Список произведений детских авторов: Домашние животные.	Список произведений детских авторов: Лесные животные.
10. СОВЕТ ВЗРОСЛОМУ	Договариваемся!	Считалочка.	Покричим?	Говорим о себе	Я, сам!	1, 2, 3, 4, 5.
11. ПЕСЕНКА - ПРОЩАНИЕ	До свидания! 					
8.2. ИГРЫ И УПРАЖНЕНИЯ НА ВЫБОР	ТВОРЧЕСКАЯ ЧАСТЬ ПО ТЕМАТИКЕ НЕДЕЛИ					
	Прячем гласные (пальчиковые краски)	Рисуем гласные звуки	Какой звук лишний?	Делаем согласные	Рисуем линию, называем звуки	Подбери звук
	Сколько в стакане, сообрази и посчитай	Найди лишнее	Учимся считать – десятки и единицы	Игра с мячом - Назови фрукт	Лепим лошадку	Один – много – играем с шариком
	Изучаем геометрические фигуры	Собери фигуру	Геометрические пазлы	Дуем, рисуем, лепим фрукты на дереве	Сено из бумаги	У ёжика – гости - считаем
		Сюжетн.игра - Самолет	Строим домик на полу	Яблочные бусы	Назови животное - мяч	Лесной зверь- спички

<p>8.3. ИГРЫ И УПРАЖНЕНИЯ НА ВЫБОР</p> 	ТВОРЧЕСКАЯ ЧАСТЬ ПО ТЕМАТИКЕ НЕДЕЛИ					
Попади на гласные	Прячем гласные (бумага, вата)	Определяем выше-ниже	Игра-ходилка – Запоминаем звуки	Игра – ходилка наоборот Запоминаем звуки	Рисуем на спине и узнаем	
Найди тень фигуры	Сколько на слух?	Широкие-узкие дорожки	Апельсин из салфетки	Скажи ласково – играем с мячом	Сотри следы	
Солнышко - прищепки	Игрушка из геометрических фигур	Что из мебели Пропало?	Собери фрукты в корзину	Корова из геометрических фигур	Забор для волка из прищепок	
<p>8.4. ИГРЫ И УПРАЖНЕНИЯ НА ВЫБОР</p> 	ТВОРЧЕСКАЯ ЧАСТЬ ПО ТЕМАТИКЕ НЕДЕЛИ					
Гласные в домике	Играем с закрытыми глазами-Что за фигура?	Сюжетная игра – Молоточки стучат	Домики для звуков на слух	Бусы из звуков	Сюжетная игра – Что умеет карандаш	
Геометрические бутерброды	Гусеница из ватных дисков	Дорисуй дорожки	Фрукт и червячок – тесто или пластилин	Сюжетная ассоциация - угадываем	Игра. Нарисуй звук	
Куски пирога	Подъемный кран	Сделай лесенку на шкаф (спички, ватные палочки)	Сюжетная игра – Нос к носу	Аппликация - вата Кудряшки у барашка	Скрути удочку – мелкая моторика	
Что умеет карандаш?	Оригами - Кораблик					
<p>8.5. ИГРЫ И УПРАЖНЕНИЯ НА ВЫБОР</p> 	ТВОРЧЕСКАЯ ЧАСТЬ ПО ТЕМАТИКЕ НЕДЕЛИ					
Вспомни, что пропало?	Долька арбуза из пластилина и гречки	Создаем стол и стулья	Нарисуем ягоды – ватные палочки	Скульптура из фольги Курочка	Рисуем с закрытыми глазами	
Делаем домик из фигур	Игра - шнуровка	Делаем скатерть из салфетки	Рисуем грушу пальчиками	Сюжетная игра – Курочка клюет	Плетем лесенку для мишки	
Догадайся, на кого похож?	Сюжетная игра - Комарик	Делаем часы, учимся определять время	Играем с закрытыми глазами – Что за фрукт	Обведи по контуру щенка	Лесной зверь из шишек	
<p>8.6. ИГРЫ И УПРАЖНЕНИЯ НА ВЫБОР</p> 	ТВОРЧЕСКАЯ ЧАСТЬ ПО ТЕМАТИКЕ НЕДЕЛИ					
Делаем человечка из геометрических фигур	Аппликация – Ёлка с игрушками	Составляем мебель из фигур	Угадай по запаху – Что за фрукт	Мама – детеныш – работа с трафаретом	Рисуем по клеточкам	
Учимся завязывать Узелки	Машинки из яблок и винограда	Рисуем по линейке полочки в шкафу	Рисуем лимоном	Домашнее животное оригами	Делаем зайчика из тарелки	
Слоеный торт – мелкая моторика	Ищем секретки с подсказками – Горячо - холодно	Радуга	Оригами Клубничка	Привяжи лошадку	Рисуем белочку ватными палочками	
		Оригами Коробочка	Улитка и дельфин	Овечка из капусты	Запасы белочки	
<p>ИГРАЯ ВМЕСТЕ С МАЛЫШОМ, ВМЕСТЕ ОТМЕЧАЙТЕ выполненные задания и упражнения, особенно те, что ПОНРАВИЛИСЬ РЕБЕНКУ БОЛЬШЕ ВСЕГО. ЭТИ ИГРЫ - ОСНОВА ДЛЯ ЛЕГКОГО И ЖЕЛАННОГО ОБУЧЕНИЯ ВАШЕГО МАЛЫША В БУДУЩЕМ!</p>						